

LINE連携解除方法（移行前のお客様が行う場合）

※LINEのリッチメニューから解除することもできます



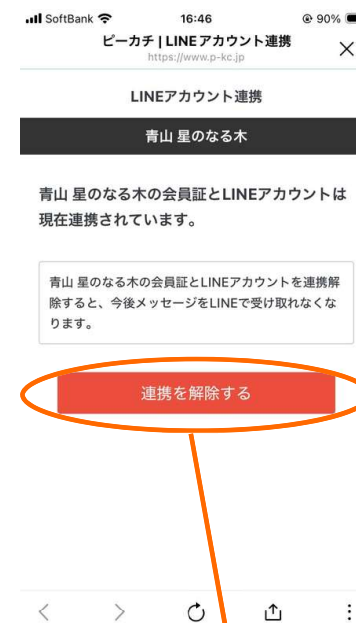
①会員証を開く



②各種設定変更をタップ



③LINE連携をタップ

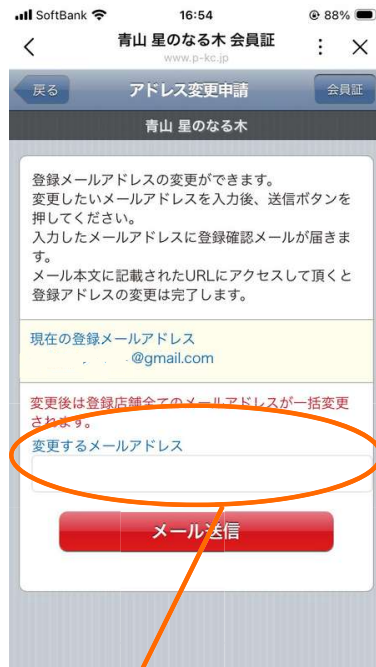


④LINE連携を解除するをタップ

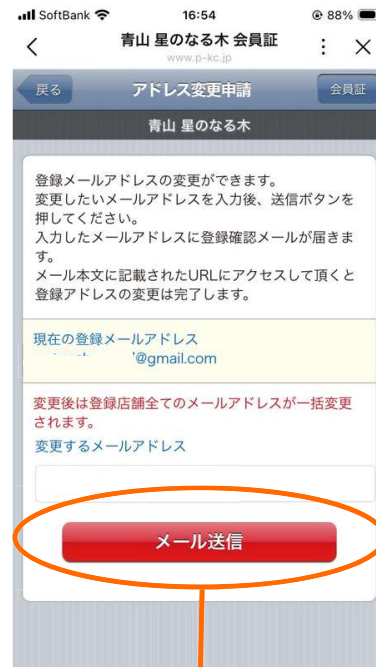


⑤解除完了

メールアドレス変更方法（移行前のお客様が行う場合）



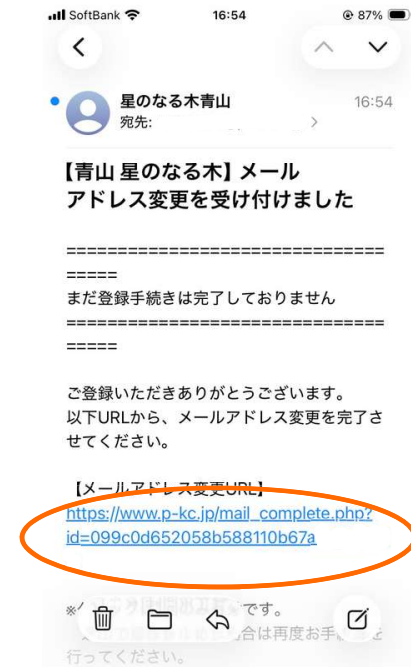
①変更後のメールアドレスを入力
（移行するメールアドレス）



②メール送信をタップ



③移行先のメールアドレス宛
に認証メールが届く



④届いたメールの青い
リンクをタップする